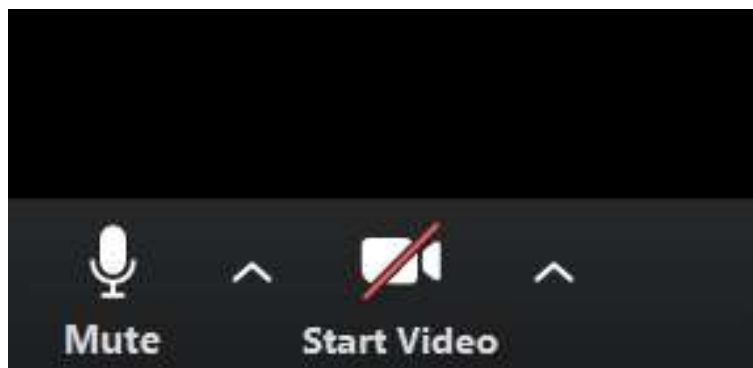


Enkele tips om vlotter te gebruiken.

1. **als je aanmeldt moet je eerst nog even verbinding maken voor beeld EN geluid, dat moet je handmatig bevestigen (tenzij je deze instelling reeds aanpast op voorhand)**



Deze opties vind je links onderaan op het scherm en kan je aan of uitzetten door erop te klikken, bij een rood streepje staat de optie uit, zonder streepje staat de optie aan.


Het linkse symbool is je microfoon en zorgt voor je geluid, het rechtste is je camera en zorgt voor de video.

2. **zet de radio/tv af tijdens de zoomlessen deze geven een storing op het geluid voor alle andere deelnemers**



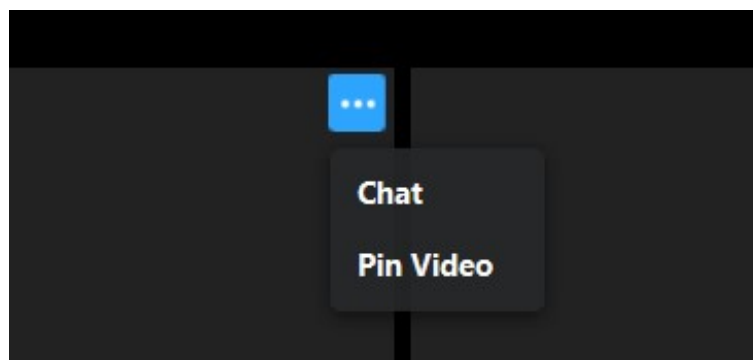
Dit doe je best, want alles wat bij jullie te horen is kan iedereen die de les mee volgt ook horen. We willen liefst zo min mogelijk afleiding creëren gezien de complexe lesmethode.

- 3. zorg dat je laptop op iets stevig kan staan liefst op heup- tot schouderhoogte dan is het beeld voor jullie en voor ons goed (de tafel, een kruk, het aanrecht, etc)**



Probeer te zorgen dat je (indien mogelijk) volledig in beeld bent, wij kunnen eventueel nog aanwijzingen geven indien nodig. Neem ± 2 a 3 meter afstand van je camera zo kan de docent jou ook duidelijk zien om eventueel correcties te geven.

- 4. om de docent optimaal te zien kan je best het scherm van de dansstudio 'vastpinnen' zodat je geen afwisselende beelden van andere deelnemers ziet voorbijkomen**



Deze opties vind je rechts bovenaan op het schermje waar je de dansstudio op kan zien en kan je vast zetten door op de 3 puntjes te klikken en dan de optie 'Pin Video' aan te klikken. Hierdoor komt de docent groot in beeld en blijft dit beeld staan.

5. Inloggen kan op verschillende manieren

- **Je kan op de link klikken en rechtstreeks naar de les gaan**

Je bent uitgenodigd voor de volgende afspraak.

Titel: Company Meeting

Odacs Company is inviting you to a scheduled Zoom meeting.

Join Zoom Meeting

<https://zoom.us/j/7153309505?pwd=ZkpTM0pyWjN0T3pNZWZzNFdqB0ZsUT09>

Meeting ID: 715 330 9505

Password: ODACS

Wanneer: za 18. apr 2020 15:00 – 16:00 Midden-Europese tijd - Brussel

Waar: <https://zoom.us/j/7153309505?pwd=ZkpTM0pyWjN0T3pNZWZzNFdqB0ZsUT09>

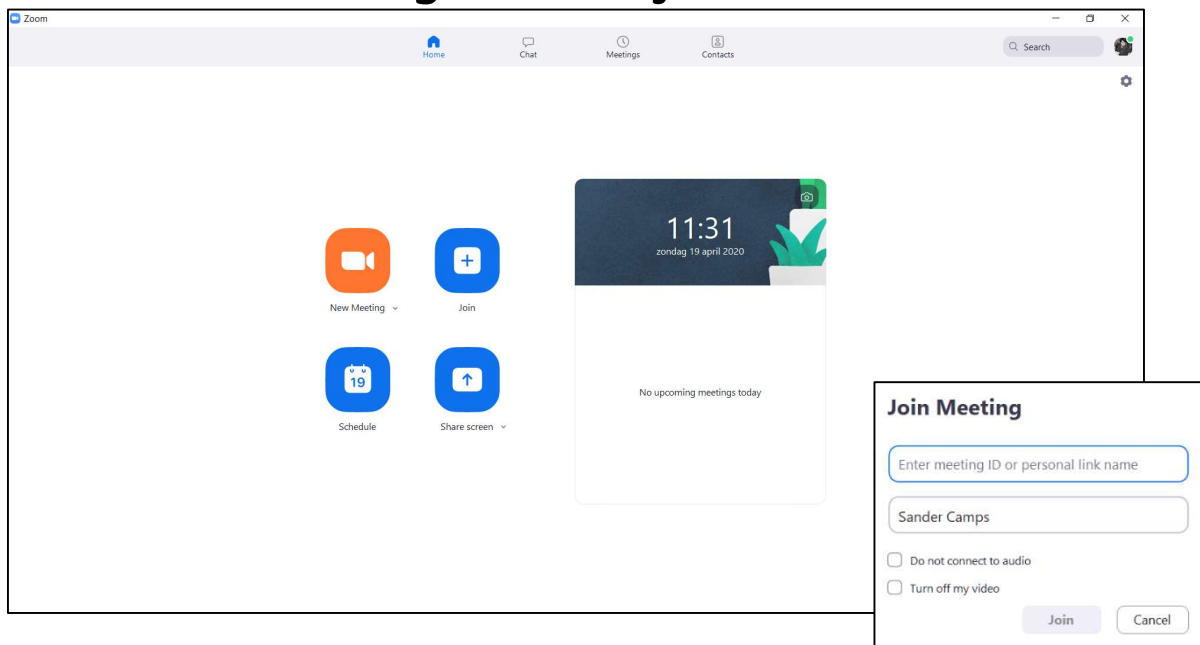
Deelname-informatie: Deelnemen Hangouts Meet

<https://meet.google.com/inc-hfvo-zzg>

Deelnemen via telefoon

+32 2 896 39 71 (Pincode: 845601716)

- **Je kan je inloggen door de zoom app te openen en daarna de optie join te kiezen en de Meeting ID en Password in te geven van je les**



- 6. **inloggen kan ongeveer 15 min op voorhand. Gebruik die tijd om je alvast in te loggen, je klaar te maken en eventueel technische problemen op te lossen.**